

도시농업 체험

도시 텃밭을 관리하고 식물 키우는 일 연습하기



도시농업 체험

도시 텃밭을 관리하고 식물 키우는 일 연습하기



활동 안내서 사용 방법

직업체험을 하고 나서 이 책을 읽으세요.
체험 내용을 다시 생각해 보면서 좋아하는 일을 찾을 수 있습니다.

이 책을 읽으면

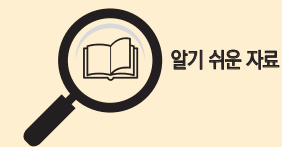
‘도시농부가 어떤 일을 하는지’ 쉽게 알 수 있습니다.

어려운 단어의 뜻풀이

‘알아두면 좋은 단어와 사용 도구’에서 찾아볼 수 있습니다.

이 책을 다 읽으면

체험 내용과 관련된 문제를 풀 수 있습니다.



책 표지의 ‘알기 쉬운 자료’ 돋보기 그림은

발달장애인을 대상으로 한 책이라는 의미입니다.

이 돋보기 그림은 공단에서 개발한 것으로 발달장애인 당사자가 잘 볼 수 있고,

쉽게 이해할 수 있게 썼다는 뜻입니다.

순서

꼭 배워야할 내용

체험 전 알아두면 좋은 단어

체험관에서 사용하는 도구를 알아봐요

꼭 알아야 해요!

잠깐! 체험 사고에 대해 알아봐요

이런 체험을 할 수 있어요

문제를 풀어봐요

문제 정답을 확인해요

05

06

08

10

12

14

18

23

꼭 배워야 할 내용

- ① 도시농부라는 직업에 대해 이해할 수 있습니다.
- ② 다양한 텃밭용 농기구를 사용할 수 있습니다.
- ③ 텃밭을 관리하는 방법과 순서를 이해할 수 있습니다.

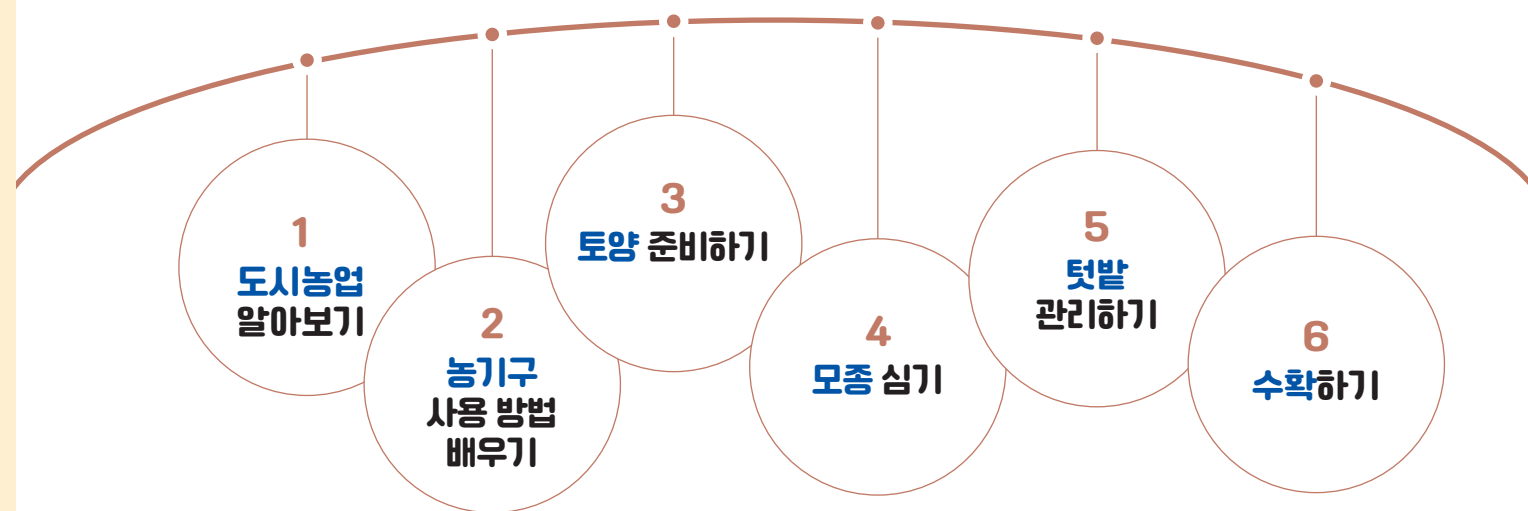
도시농부란?

도시에서 농작물을 키우고 관리하는 사람입니다.

도시농부가 되려면?

- ① 농작물과 농기구의 이름을 알아야 합니다.
- ② 농작물이 상하지 않게 조심히 다루어야 합니다.
- ③ 농기구를 옮겨야 하기 때문에 힘이 필요합니다.

체험활동 순서



도시농업 체험 전 알아두면 좋은 단어

도시농업

도시에서 식물이나 농작물을
키우고 관리하는 일

틔발

야채나 곡식을 심어
농사를 짓는 땅

재배

식물을 심고 키우는 과정

토양

식물에 영양을 주어
잘 자랄 수 있게 만든 흙

이랑

식물을 일정한 간격으로
심을 수 있게 흙을
높게 쌓은 부분

병해충

농작물을 아프게 하는
병과 벌레

농기구

농사를 지을 때 사용하는
여러 가지 도구

농작물

논이나 밭에 심어 키우는
곡식이나 채소

영양분

식물이 건강하게 자랄 수 있도록
하는 여러 가지 약품이나 재료

수확

다 키운 농작물을
거두어들이는 일

도시농업 체험에서 사용하는 도구를 알아봐요



비료

흙과 섞어 식물에
영양을 주는 재료



퇴비

낙엽이나 동물의 똥을
썩혀서 만든 재료



모종

텃밭에 옮겨심기 위해
키운 식물



씨앗

식물이나 채소의 씨



안전장갑

손이 다치지 않도록
보호해 주는 장갑



모종삽

모종을 옮겨 심을 때
사용하는 작은 삽



배양토

식물이 잘 자랄 수 있게 만든 흙



화분

꽃이나 모종을 심어놓을 수 있는 그릇



물조리개

식물에 물을 줄 때
사용하는 도구



호미

잡초를 뽑거나 흙을 팔 때
사용하는 도구



식물 영양제

식물에게 영양을 주는
약품이나 재료



원예 가위

식물의 잎이나 가지를
자를 때 사용하는 도구

꼭 알아야 해요!

농기구 안전하게 사용하기



농기구의 뾰족한 날 부분이
바닥을 향하게 들어줍니다.



농기구를 바닥에 둘 때는
날 방향이 땅바닥을
향하도록 놓아줍니다.




사용이 끝난 농기구는
항상 제자리에 치워 둡니다.



농기구를 사용할 때는
반드시 안전장갑을 씁니다.

농업을 할때 지켜야 하는 것



씨앗을 뿌리고 나서
흙을 조금만 덮어줍니다.



식물이 자라면
큰 화분으로 옮겨줍니다.



햇볕에서 일을 할 때는
물을 자주 마십니다.



텃밭에서 일을 하고 나면
반드시 손을 깨끗이 씻습니다.

잠깐! 체험 사고에 대해 알아봐요

도시농업 체험 중 내 몸을 다치게 하는 사고에는 무엇이 있을까요?

안전하게 체험할 수 있도록 함께 살펴봅시다.



농기구에 손이 다칠 수 있어요.

→ 날카로운 부분이 손에 닿지 않도록 조심해요.



흙에 섞여있는 날카로운 돌에 손이 다칠 수 있어요.

→ 안전장갑을 끼고 일해요.



눈에 흙이 들어갈 수 있어요.

→ 흙이 튀지 않도록 도구를 천천히 사용해요.



영양제나 약품이 눈에 들어 갈 수 있어요.

→ 약품이 손에 묻으면 눈을 비비지 말고 바로 물로 씻어요.

이런 체험을 할 수 있어요

도시농업 알아보기



체험 영상 보기



도시농업에 대해 배우기



도시농부가 하는 일 배우기

농기구 사용 방법 배우기



농기구 종류 알아보기



농기구 사용 방법 배우기



농기구 사용 연습하기

토양 준비하기



배양토와 퇴비 준비하기



배양토와 퇴비 섞어주기



이랑 만들기

모종 심기



모종 준비하기



이랑에 구멍 파기



모종 옮겨심기

텃밭 관리하기



물조리개로 식물에 물 주기



잡초 뽑기



병해충 관리하기

수확하기



농작물 수확하기



농작물에 묻은 흙 털어내기



수확한 농작물을 물로 씻기

체험을 하면서 느낀 점을 적어봐요

.....

.....

.....

.....

.....

.....

.....

.....

.....

.....

나는 어떤 일을 좋아할까?

✓ 지금까지 배운 '도시농업'일이 나와 잘 맞는 것 같다.



☐ 매우 그렇다



☐ 그렇다



☐ 보통이다



☐ 아니다



☐ 매우 아니다

1. 도시농부를 골라 V표시 해보세요.



①



②




③



④


2. 단어에 맞는 그림 스티커를 붙여보세요.




① 물조리개



② 호미



③ 모종



④ 화분

3. 사진을 보고 물건의 이름을 적어보세요.



모종을 옮겨 심을 때
사용하는 작은 삽

--	--	--



잡초를 뽑거나 흙을 팔 때
사용하는 도구

--	--

4. 글을 읽고 알맞은 내용을 골라 V표시 해보세요.

① 잡초는 어떻게 관리해야 할까요?

☐ 그대로 둔다.

☐ 뽑아서 버린다.

② 농기구를 바닥에 놓을 때 날 부분은 어느 쪽으로 두어야 할까요?

☐ 바닥을 향하게 둔다.

☐ 하늘을 바라보게 둔다.

5. 사진과 어울리는 설명을 연결해보세요.



- 물조리개로 물주기



- 병해충 관리하기



- 이랑에 구멍 파기



- 모종 옮겨심기

6. 바르게 이야기한 사람에게 V표시 해보세요.



7. 그림을 보고 빈칸을 채우세요.



텃밭을 관리하다 날카로운 돌에
 손을 다쳤습니다.
 ‘이것’을 끼지 않았기 때문인데요.
 이것은 무엇일까요?

8. 모종을 심는 순서를 적어보세요.



모종 옮겨심기

()



이랑 만들기

()



물조리개로 물 주기

()



이랑에 구멍 파기

()



정답을 확인해요

문제 정답을 확인해요

1. 도시농부를 골라 V표시 해보세요.



②



③



④

2. 단어에 맞는 그림 스티커를 붙여보세요.



① 물조리개



② 호미



③ 모종



④ 화분

3. 사진을 보고 물건의 이름을 적어보세요.



모종을 옮겨 심을 때
사용하는 작은 삽

모

종

삽



잡초를 뽑거나 흙을 팔 때
사용하는 도구

호

미

4. 글을 읽고 알맞은 내용을 골라 V표시 해보세요.

① 잡초는 어떻게 관리해야 할까요?

☐ 그대로 둔다.

☒ 뽑아서 버린다.

② 농기구를 바닥에 놓을 때 날 부분은 어느 쪽으로 두어야 할까요?

☒ 바닥을 향하게 둔다.

☐ 하늘을 바라보게 둔다.

5. 사진과 어울리는 설명을 연결해보세요.



- 물조리개로 물주기
- 병해충 관리하기
- 이랑에 구멍 파기
- 모종 옮겨심기

6. 바르게 이야기한 사람에게 V표시 해보세요.



농작물에 물을 줄 때는
무조건 많이 주어야지.



농작물에 물을 줄 때는
정해진 양만큼 주어야지.



7. 그림을 보고 빈칸을 채우세요.



텃밭을 관리하다 날카로운 돌에
손을 다쳤습니다.
'이것'을 끼지 않았기 때문인데요.
이것은 무엇일까요?

(**안전장갑**)

8. 모종을 심는 순서를 적어보세요.



모종 옮겨심기

(**3**)



이랑 만들기

(**1**)



물조리개로
물 주기

(**4**)



이랑에
구멍 파기

(**2**)

책 만든 사람

한윤경(능력개발지원부장)

이한나(능력개발지원부 수어통역사)

함께 만든 사람

강윤정(충북발달장애인훈련센터 주임)

김새롬(제주발달장애인훈련센터 주임)

김형준(대구발달장애인훈련센터 주임)

문덕원(대구발달장애인훈련센터 주임)

박소희(부산발달장애인훈련센터 주임)

손하은(경북발달장애인훈련센터 주임)

유민정(경기발달장애인훈련센터 주임)

이서희(경기발달장애인훈련센터 주임)

이수현(광주발달장애인훈련센터 주임)

이유정(충북발달장애인훈련센터 주임)

조소영(서울발달장애인훈련센터 주임)

조아영(부산발달장애인훈련센터 주임)

함정호(서울발달장애인훈련센터 주임)

허예은(서울남부발달장애인훈련센터 주임)

내용에 도움 준 사람

김경양(서울시장장애인의사소통권리증진센터장)

김미옥(전북대학교 사회복지학과 교수)

한경근(단국대학교 특수교육과 교수)

쉬운 글과 그림 감수

광주발달장애인훈련센터 수료생 및 훈련생

경기발달장애인훈련센터 수료생 및 훈련생

경북발달장애인훈련센터 수료생 및 훈련생

책 편집 및 디자인

북톡톡 booktalktalk@naver.com

책 펴낸 날짜 2022년 12월 23일

책 펴낸 곳 한국장애인고용공단 능력개발국(능력개발지원부)

주소 (13619)경기도 성남시 분당구 구미로 173번길 59

전화 031-728-7033

팩스 050-3470-0010

홈페이지 <http://www.kead.or.kr>

* 이 책의 저작권은 한국장애인고용공단에 있습니다.

* 이 책을 한국장애인고용공단의 동의 없이 변형하는 것을 금지합니다.